








-  Rilevatore Tegami
-  Timer
-  Booster
-  Sensore Calore Residuo
-  Superficie In Vetroceramica
-  Montaggio Filo Top
-  Montaggio Semi Filo Top

PIANO COTTURA A INDUZIONE

Estetica in vetroceramica con cornice acciaio inox

PRESTAZIONI

1 zona di cottura grande
Booster per il riscaldamento rapido
Riscaldamento automatico
Segnalatore acustico di fine cottura

CARATTERISTICHE

Manopola in acciaio Professional
Indicatore digitale del livello potenza
Opzione montaggio a filo-top

SICUREZZA

Interruttore di sicurezza
Indicatore calore residuo (H)

ACCESSORI DI SERIE

Raschietto per pulizia superficie
Cavo di collegamento

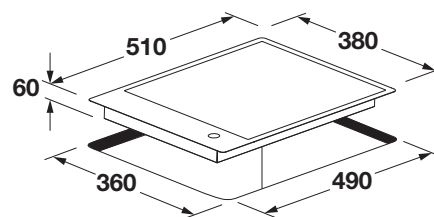


CERABLACK E CORNICE INOX

COD. ID **CPH 401 ID X**

COMBISET

PIANO COMBI SET 40



CPH 401 ID X	
Tipologia	1 grande area cottura
Estetica	CeraBlack vetroceramica con cornice in acciaio inox
PRESTAZIONI	
Ø 260	2300 / 3000 W
Ø 180	-
Ø 160	-
Potenza elettrica Max (W)	2800 W
CARATTERISTICHE	
Regolazione con manopole metalliche n.	1
AUTO cooking	-
Timer fino a 99 min.	•
Livelli di potenza n.	9 + P
Blocco tastiera	•
Rilevatore calore residuo H	•
ACCESSORI	
Raschietto	•
Cavo di alimentazione	•
Spina Schuko	-
DIMENSIONI	
Larghezza mm	380
Altezza mm	60
Profondità mm	510
Vano per incasso (L x P) mm	360 x 490