











-  Cucina Teppan yaki
-  Touch Control
-  Rilevatore Tegami
-  Timer
-  Booster
-  Sensore Calore Residuo
-  Montaggio Filo Top
-  Montaggio Semi Filo Top

### PIANO COTTURA A INDUZIONE TEPPANYAKI

Estetica in acciaio inox

#### PRESTAZIONI

2 zone di cottura indipendenti  
Timer fine cottura per ogni zona  
Segnalatore acustico di fine  
cottura

#### CARATTERISTICHE

Comandi touch  
Indicatore digitale del livello  
potenza  
Piastra in acciaio inox da 10 mm  
di spessore  
Canalina raccolta residui cottura  
in tutto il perimetro della piastra  
Opzione montaggio a filo-top

#### SICUREZZA

Interruttore di sicurezza  
Indicatore calore residuo ( H )

#### ACCESSORI DI SERIE

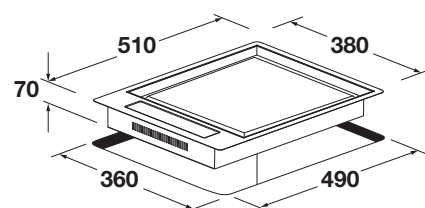
Cavo di collegamento e spina



ACCIAIO INOX  
CPH 402 ID TY TC X

# COMBISET

PIANO COMBI SET 40



CPH 402 ID TY TC X	
Tipologia	Teppan Yaki a induzione
Estetica	Piastra in trilaminato con base in acciaio inox
<b>PRESTAZIONI</b>	
Ø 260	-
Ø 180	1400 W
Ø 160	1400 W
Potenza elettrica Max ( W )	2800 W
<b>CARATTERISTICHE</b>	
Programmazione	Touch control
AUTO cooking	-
Timer fino a 99 min.	•
Livelli di potenza n.	9 + P
Blocco tastiera	•
Rilevatore calore residuo H	•
Display digitale	•
<b>ACCESSORI</b>	
Raschietto	-
Cavo di alimentazione	•
Spina Schuko	•
<b>DIMENSIONI</b>	
Larghezza mm	380
Altezza mm	70
Profondità mm	510
Vano per incasso ( L x P ) mm	360 x 490