








-  Rilevatore Tegami
-  Timer
-  Booster
-  Sensore Calore Residuo
-  Superficie In Vetroceramica
-  Montaggio Filo Top
-  Montaggio Semi Filo Top

PIANO COTTURA A INDUZIONE

Estetica in vetroceramica con cornice acciaio inox

PRESTAZIONI

2 zone di cottura indipendenti
Booster per il riscaldamento rapido
Riscaldamento automatico
Segnalatore acustico di fine cottura

CARATTERISTICHE

Manopole in acciaio Professional
Indicatore digitale del livello potenza
Opzione montaggio a filo-top

SICUREZZA

Interruttore di sicurezza
Indicatore calore residuo (H)

ACCESSORI DI SERIE

Raschietto per pulizia superficie
Cavo di collegamento

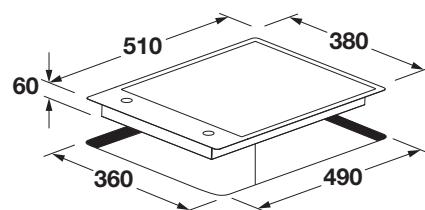


CERABLACK E CORNICE INOX

COD. ID **CPH 402 ID X**

COMBISET

PIANO COMBI SET 40



| CPH 402 ID X | |
|--|---|
| Tipologia | 2 aree cottura |
| Estetica | CeraBlack vetroceramica con cornice in acciaio inox |
| PRESTAZIONI | |
| Ø 260 | - |
| Ø 180 | 1400 W |
| Ø 160 | 1400 W |
| Potenza elettrica Max (W) | 2800 W |
| CARATTERISTICHE | |
| Regolazione con manopole metalliche n. | 2 |
| AUTO cooking | - |
| Timer fino a 99 min. | • |
| Livelli di potenza n. | 9 + P |
| Blocco tastiera | • |
| Rilevatore calore residuo H | • |
| ACCESSORI | |
| Raschietto | • |
| Cavo di alimentazione | • |
| Spina Schuko | - |
| DIMENSIONI | |
| Larghezza mm | 380 |
| Altezza mm | 60 |
| Profondità mm | 510 |
| Vano per incasso (L x P) mm | 360 x 490 |