

-  Alimentazione GN / GPL
-  Sicurezza Gas
-  Cottura wok
-  Griglie in Ghisa Continue
-  Montaggio Sopra Top

PIANO DI COTTURA A GAS

Estetica in acciaio Inox

PRESTAZIONI

5 Bruciatori di cui 1 Wok da 4,0 kW
Regolazione DUAL per bruciatori Wok

CARATTERISTICHE


Superficie in acciaio inox da 5 mm di spessore
Bruciatori in ottone ad alta efficienza
Accensione elettronica
Manopole in acciaio
Griglie in ghisa
Perimetro con finitura diamantata

SICUREZZA

Sistema rilevazione e stop gas

ACCESSORI DI SERIE

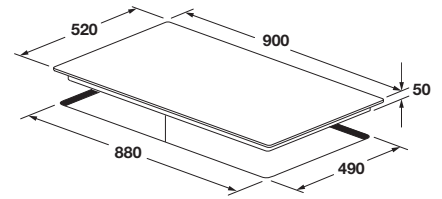

Adattatore in ghisa per Wok
Riduzione in ghisa per pentole di piccolo diametro
Cavo di collegamento con spina



ACCIAIO INOX SPAZZOLATO
FSH 905 G DWK XX

F-DESIGN

PIANO A GAS IN ACCIAIO 90



FSH 905 G DWK XX	
Tipologia	5 aree cottura
Estetica	Acciaio inox spazzolato
Griglie	Ghisa
PRESTAZIONI FUNZIONI GAS: BRUCIATORI E POTENZA (W)	
Anteriore dx	4000 W
Posteriore dx	-
Anteriore centro dx	1000 W
Posteriore centro dx	1750 W
Anteriore centro sx	-
Anteriore sx	3000 W
Posteriore sx	1750 W
CARATTERISTICHE	
Regolazione con manopole / tipo	• / Manopole metalliche
Accensione elettronica incorporata	•
Sicurezza gas	•
Tipi di gas	GN / GPL
ACCESSORI	
Adattatore per cotture wok	•
Adattatore per piccoli tegami	•
Cavo di alimentazione	•
Spina	Schuko
DIMENSIONI	
Larghezza mm	909
Altezza mm	55
Profondità mm	510
Vano per incasso (L x P) mm	840 x 490